

QUICK 1 évolution

Informations techniques

EXPOTECH DIFFUSION

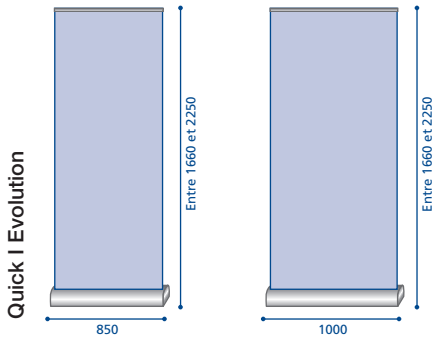
Paris
+33 1 47 31 21 31

Lyon Gd Sud
+33 4 37 48 82 69

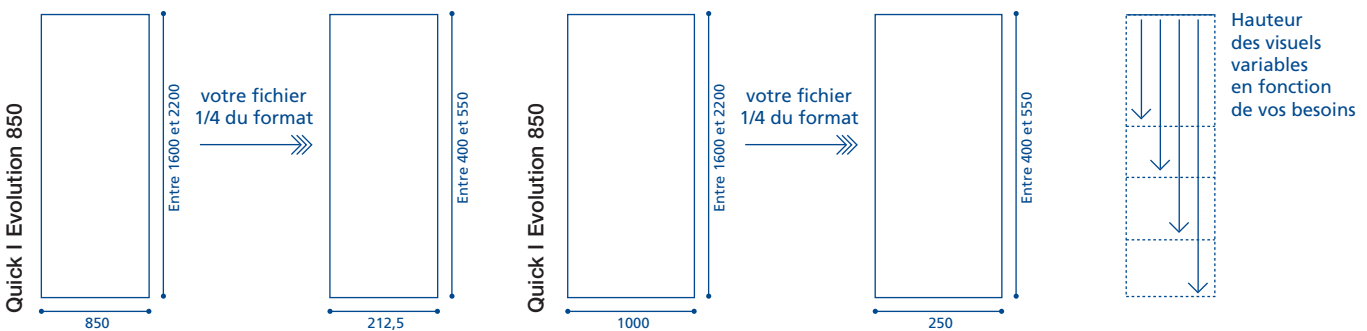
Nantes
+33 2 51 71 35 86

Nord
+33 3 27 71 47 19

Formats des structures Cotes en mm

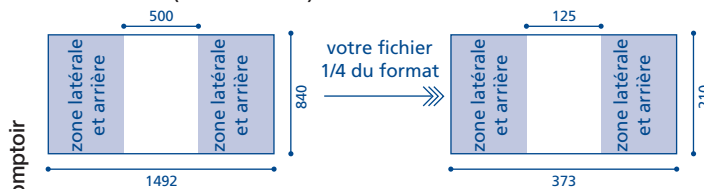


Formats des visuels Cotes en mm

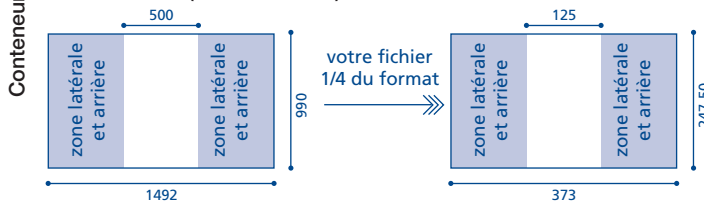


Habillage des conteneurs transformables en comptoirs

Petit modèle (hauteur : 980)



Grand modèle (hauteur : 1130)



Fournir un visuel avec 5 mm de fond perdu en plus.

Préparation des fichiers

important

Joindre impérativement une sortie couleur à votre CD-ROM (Cromalin de préférence)

XPRESS

- Fournir toutes les polices (écran et imprimantes utilisées dans vos fichiers).
- N'oubliez pas de vectoriser les textes dans les fichiers Illustrator importés.

IMPORT

- Fournir toutes les images en haute résolution (300 dpi à 25% de la taille d'impression finale).
- Fournir tous les logos ou dessins.

ILLUSTRATOR

- Document au format EPS, les tons directs seront traités en CMJN (quadrichromie).

PHOTOSHOP

- Image en haute résolution CMJN : TIFF ou EPS compressé JPG en qualité maximale à 300 dpi (à 25% de la taille finale) pas de séparation de couches.
- Prévoir du fond perdu pour faciliter la coupe une fois l'impression finie.

ACROBAT

- Fichier en PDF Haute Définition : recommandé

SUPPORT

- Téléchargement sur notre site FTP (nous consulter).
- CD-ROM ou DVD-ROM.